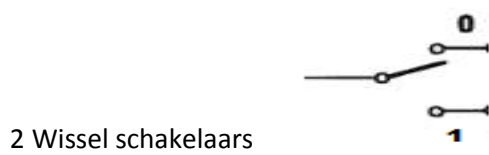
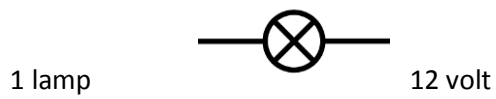
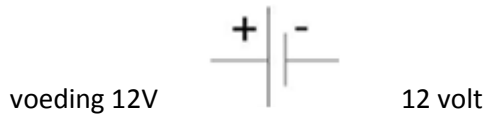


## EXOF-poort (EXOR)

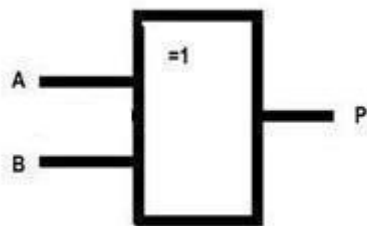
Digitale poorten zichtbaar maken, je kunt ze aanraken en zien.

We gaan er 1 bouwen:

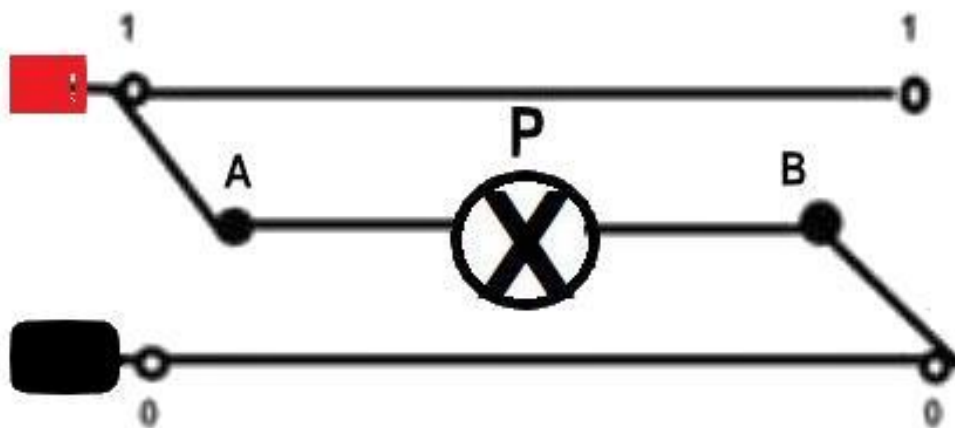
Nodig:



Het symbool :



Het schema: EXOF-poort (EXOR)



EXOF-poort (EXOR)

Opmerkingen:

In deze tekening moet het wel een lamp zijn.

De waarheidstabel:

Sa	Sb	Lamp
0	0	0
0	1	1
1	0	1
1	1	0

**0 = uit niet bediend**

**1 = aan bediend**

De lamp ,

is alleen maar aan (bediend) als **of** Sa (bediend)  
**of** Sb (bediend) is.

HET kenmerk van een EXOR.